





Deze oefeningen hebben alleen zin, als je als volgt te werk gaat:

- Leer de noten uit je hoofd.
- Maak een **regel** en ken de opbouw.
- Verblijf de fouten uit de regel en de noten uit je hoofd.
- Maak je oefening op de juiste manier.
- etc.

# Antwoordblad

## extra 1

Schrijf de namen onder de noten.



## extra 2

Teken de gevraagde noten. Denk om de juiste richting van de stokken !



extra 3

# Antwoordblad

Zet onder elke noot het naam van de noot en daaronder het nummer van de juiste toets.



nootnaam A D F E D B A G F E D C C A G B

toets-  
nummer: 6 2 4 10 9 7 6 12 11 3 9 1 8 13 5 7



nootnaam E A E F B A D D C E G D C E F A

toets-  
nummer: 3 13 10 11 7 13 2 9 1 3 5 2 8 10 11 6



nootnaam: C A C F D G D B G E C F A E A F

toets -  
nummer: 1 13 8 11 9 12 2 7 5 3 1 4 6 10 13 4

