


Leuk motiefje...

naam


Jokero - Akcent



Deze melodie is gemaakt met een motief van 3 tonen dat vaak herhaald wordt. Soms is die herhaling op dezelfde toonhoogte en soms zijn de toonhoogtes veranderd.

1. Teken om elke herhaling van het motief een hokje.
2. Kleur de hokjes van de herhalingen die precies gelijk zijn aan het motief licht in.
3. Hoe vaak komt het motief in totaal in deze melodie voor ?


Living on Video - Parkito



Deze melodie is gemaakt met 2 motieven die elkaar afwisselen.

4. Uit hoeveel tonen bestaan motief 1 en 2 ? Motief 1: Motief 2:
5. Teken met BLAUW een hokje om de herhaling van motief 1.
6. Teken met ROOD een hokje om de herhaling van motief 2.
7. Wordt er bij de herhaling van het eerste motief iets aan de toonhoogte veranderd, of is de herhaling precies gelijk ?
.....
8. En bij de herhaling van het tweede motief ?
.....

Tell me why - Supermode



Deze melodie is gemaakt met een 6-tonig motief.

9. Teken een hokje om het motief.

10. Hoe vaak zie je het motief ?

Het motief wordt hier soms op dezelfde toonhoogte herhaald en soms op een andere toonhoogte.

11. Welke herhalingen zijn precies hetzelfde als het motief?
Teken daar een BLAUW hokje omheen.

12. Bij welke herhalingen is er iets aan de toonhoogte veranderd?
Teken daar een ROOD hokje omheen.



KEUZE-OPDRACHT

- Kies één van deze melodietjes uit.
- Zet bij die melodie de namen (letters) van de noten onder de bolletjes. Gebruik daarvoor het notenoverzicht op bladzijde 82 van je leerboek.
- Probeer de melodie van jouw keuze op het keyboard te spelen.